


# TABLEAU DES AIDES AUX ENTREPRISES









ETAT - RÉGION - COLLECTIVITÉS - BANQUES










[www.herault.cci.fr](http://www.herault.cci.fr)



AIDE	ORGANISME	TYPE D'AIDE	BÉNÉFICIAIRES CRITÈRES	MODALITÉS	MONTANT OU MODALITÉS	CONTACT
FONDS DE SOLIDARITÉ Volet 1	Etat 	Subvention	<ul style="list-style-type: none"> <li>→ 0 à 10 salariés</li> <li>→ CA &lt; 1M€</li> <li>→ Perte CA &gt; 50%</li> <li>→ Toute activité créée avant le 1<sup>er</sup> mars 2020</li> </ul>	À déclarer tous les mois, selon critères	Max 1500€/mois	Impots-gouv.fr
→ En mai, élargissement des critères pour CHR, Tourisme, Evènementiel, Sport et Culture : < 20 sal. et CA < 2M€						
FONDS DE SOLIDARITÉ Volet 2	Région / Etat 	Subvention	Bénéficiaires du Volet 1	1 seule fois PGE demandé et refusé	<ul style="list-style-type: none"> <li>→ 2000€ si CA &lt; 200K</li> <li>→ 3500 à 5000€ si CA &gt; 200K</li> <li>→ Plafond 10000€ si Tourisme</li> </ul>	hubentreprendre.laregion.fr 0 800 31 31 01
FONDS DE SOLIDARITÉ Volet 2 Bis	Région 	Subvention	<ul style="list-style-type: none"> <li>→ 0 à 50 salariés</li> <li>→ CA &gt; 35K</li> <li>→ Bénéficiaires Volet 1 ou Pas</li> <li>→ Perte CA &gt; 20%</li> </ul>	1 seule fois PGE refusé ou pas demandé	<ul style="list-style-type: none"> <li>→ 1000€ si 0 salarié</li> <li>→ 2000€ si 1 à 10 salariés</li> <li>→ 4000€ 11 à 50 salariés</li> </ul>	hubentreprendre.laregion.fr Votre CCI 0 800 31 31 01
FONDS EXCEPTIONNEL	Région 	Subvention	<ul style="list-style-type: none"> <li>→ 0 à 10 salariés</li> <li>→ Pas éligibles au volet 1</li> <li>→ CA &lt; 1M€</li> <li>→ Perte CA entre 40 et 50%</li> </ul>	1 seule fois	<ul style="list-style-type: none"> <li>→ 1500€ si 1 à 10 salariés</li> <li>→ 1000€ si 0 salarié</li> </ul>	hubentreprendre.laregion.fr 0 800 31 31 01
PGE (PRÊT GARANTI ETAT)	Banques / BPI France 	Prêt	<ul style="list-style-type: none"> <li>→ Entreprises, Commerces, Artisans, Micro-entrepreneurs</li> </ul>		<ul style="list-style-type: none"> <li>→ Prêt à taux 0,25% à 2%</li> <li>Garantie 90% BPI France</li> <li>Max 25% CA HT</li> <li>Différé d'1 an</li> <li>Financement Trésorerie</li> </ul>	Votre banque

AIDE	ORGANISME	TYPE D'AIDE	BÉNÉFICIAIRES CRITÈRES	MODALITÉS	MONTANT OU MODALITÉS	CONTACT
PRÊT ATOUT	BPI France 	Prêt	→ PME/TPE > 1 an	Enveloppe consommée	→ Prêts sans garantie 10K à 5M€, 3 à 5 ans	Bpifrance.fr
PRÊT REBOND	BPI France / Région  	Prêt	→ PME/TPE > 1 an	Adossé à PGE	→ Prêt à taux bonifié sans garantie, 10 à 300 K€ Différé 2 ans, durée 7 ans Trésorerie & Invest	Bpifrance.fr
PRÊT TOURISME	BPI France 	Prêt	→ Ese > 3 ans → Évènementiel éligible		→ Prêt sans garantie 50K à 2M€ Invest immatériels, corporels et Transmission	Bpifrance.fr
PASS REBOND	Région 	Subvention	→ 0 à 250 salariés		→ Max 200 K€ 50% assiette dépenses éligibles	hubentreprendre.laregion.fr Votre CCI 0 800 31 31 01
PASS AGRO-VITI	Région 	Subvention	→ Transformation, stockage, conditionnement → Traiteurs éligibles		→ Max 200 K€ 50% assiette dépenses éligibles : immatériel (conseil, export, certification), recrutement CDI, matériel	hubentreprendre.laregion.fr Votre CCI 0 800 31 31 01
PASS REBOND TOURISME	Région 	Subvention	→ Hébergement, Restauration Loisirs et Réceptifs		→ Max 200 K€ 50% assiette dépenses éligibles : travaux de modernisation, invest immatériels (numérique, innovation, export)	hubentreprendre.laregion.fr Votre CCI 0 800 31 31 01
CONTRAT TRESORERIE	Région 	Avance Remboursable	→ Entreprises régionales	→ + de 10 salariés → + 1 an activité → PGE refusé		hubentreprendre.laregion.fr Votre CCI 0 800 31 31 01
FONDS LOCCAL	Région / Banque des Territoires / EPCI	Avance Remboursable ou Subvention	→ Tourisme, Commerce et artisanat de proximité		→ Avance remboursable à taux 0 - Max 25 K€ → Subvention 70% investissement Max 20K€	EPCI/Région

AIDE	ORGANISME	TYPE D'AIDE	BÉNÉFICIAIRES CRITÈRES	MODALITÉS	MONTANT OU MODALITÉS	CONTACT
AIDE AU CONSEIL JURIDIQUE	Région 	Subvention versée aux avocats			→ 1h gratuite → 50% aide si < 11 salariés → 30% aide si 12 à 49 salariés	N° Vert Région Votre CCI
PLAN RELANCE TOURISME	Etat - Ministère Economie et Finances 	Exonération charges	→ Restauration, Tourisme, Evènementiel, Sport, Culture → Fermeture administrative		→ Exonération automatique cotisations sociales et fiscales, mars à juin	Plan-tourisme.fr
	Banque des Territoires BPI France Financement	Fonds propres	→ Acteurs régionaux de la filière Tourisme		→ Intervention Fonds propres infrastructures, immobilier → 50 à 400K€ mono site → 400K à 1 M€ multi sites	Bpifrance.fr
AIDE CPSTI EXCEPTIONNELLE	CPSTI Régime de Retraite Indépendants	Subvention	→ Indépendants affiliés avant 1 <sup>er</sup> janvier	1 seule fois	→ Max 1250€ → Versement automatique URSSAF fin avril	
AIDE SOCIALE	SSI Sécurité sociale des Indépendants	Subvention	→ Indépendants non éligibles au Fonds de solidarité Au cas par cas		→ Prise en charge des cotisations → Max 1000€	secu-independants.fr
AIDE AGIRC ARCO EXCEPTIONNELLE	AGIRC ARCO Caisses de retraite	Subvention	→ Dirigeants salariés, gérants minoritaires, cotisants	1 seule fois	→ Max 1500€ → Sur demande	AGIRC ARCO
ACTIVITÉ PARTIELLE	Etat 	Indemnité	→ Tous salariés	À déclarer tous les mois	→ 100% salaire si SMIC → 70% du brut au-delà → Versés à l'entreprise	activitepartielle.emploi.gouv.fr
ARRÊT DE TRAVAIL	AMELI Sécurité Sociale Régime général 	Indemnité	→ Salariés vulnérables ou cohabitant avec personnes vulnérables → Garde d'enfants			<a href="https://www.ameli.fr/entreprise/actualites/arrets-de-travail-derogatoires-et-activite-partielle-ce-qui-change-partir-du-1er-mai">https://www.ameli.fr/entreprise/actualites/arrets-de-travail-derogatoires-et-activite-partielle-ce-qui-change-partir-du-1er-mai</a>

AIDE	ORGANISME	TYPE D'AIDE	BÉNÉFICIAIRES CRITÈRES	MODALITÉS	MONTANT OU MODALITÉS	CONTACT
<b>AIDE PRÉVENTION COVID</b>	<b>AMELI Sécurité Sociale Régime général</b> 	Subvention	→ Entreprises < 50 salariés et indépendants		→ 50% investissements équipements protection → Max 5000€	<a href="https://www.ameli.fr/entreprise/covid-19/une-subvention-pour-aider-les-tpe-et-pme-prevenir-le-covid-19-au-travail">https://www.ameli.fr/entreprise/covid-19/une-subvention-pour-aider-les-tpe-et-pme-prevenir-le-covid-19-au-travail</a>
<b>AIDE AU LOYER</b>	<b>Métropole, communautés d'agglomération, communautés de communes</b>	Subvention ou exonération	→ Critères fixés par votre collectivité		→ Subvention sur loyer acquitté dans le cadre d'un bail → Ou exonération si hébergement en immobilier communautaire	Votre collectivité
<b>RSA CHEFS D'ENTREPRISE</b>	<b>Département</b> 	En cours				
<b>EXONÉRATION DE TAXES/REDEVANCES</b>	<b>Ville / Métropole de Montpellier</b> 	Exonération		→ 1 trimestre renouvelable	→ Redevances terrasses, halles, étalage, marchés, publicité (TLPE), chantiers (occupation domaine public)	Ville / Métropole de Montpellier