

Compte Administratif 2021



RÉPUBLIQUE FRANÇAISE



Résultat 2021

Excédent 1 976 915,24 €

Fonctionnement Dépenses

€7 336 188,45

€9 552 580,31

77% de
réalisation

Fonctionnement Recettes

€9 313 103,69


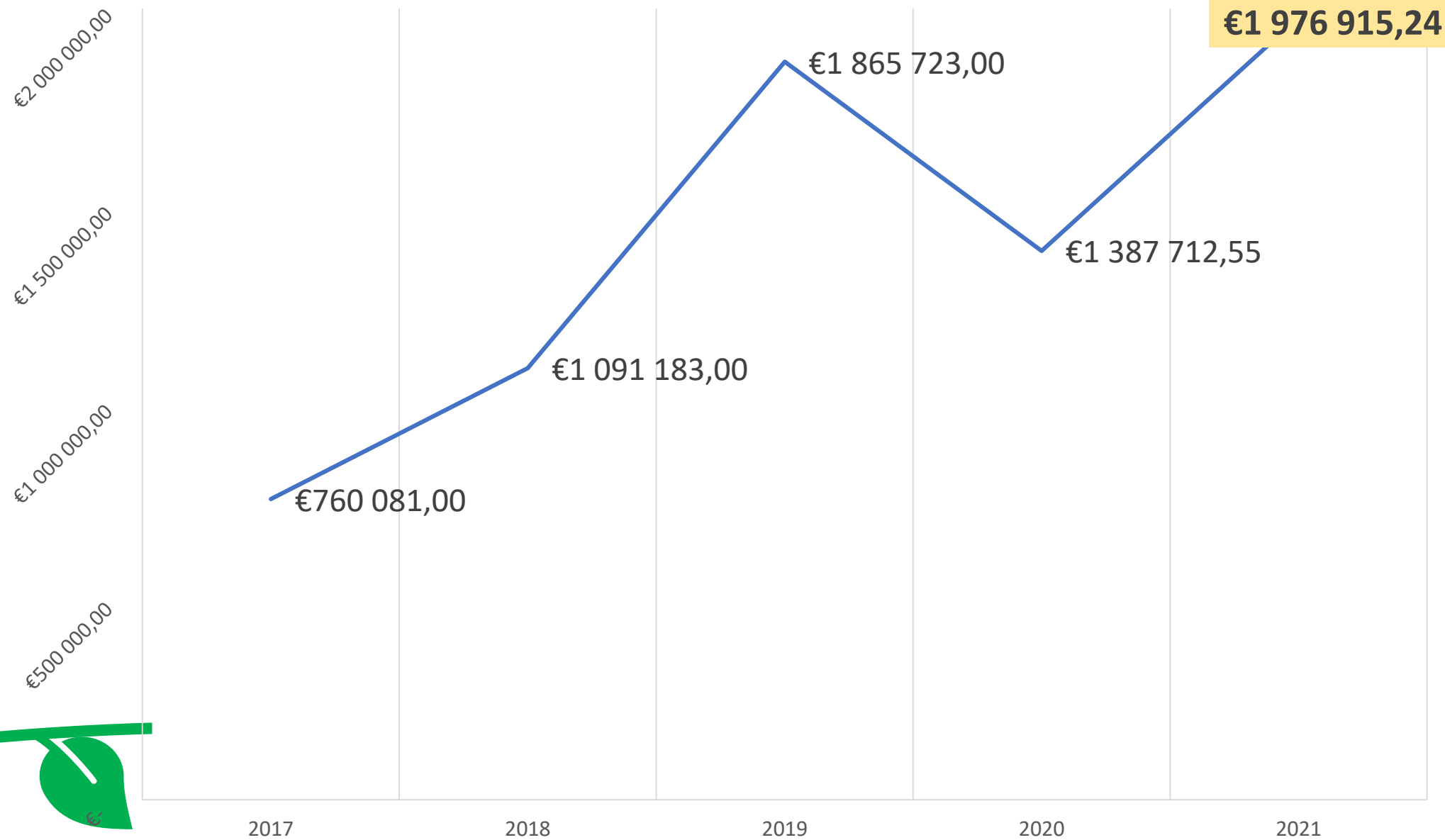
€9 552 580,31

97 % de
réalisation

■ CA 2021 ■ BP +DM 2021




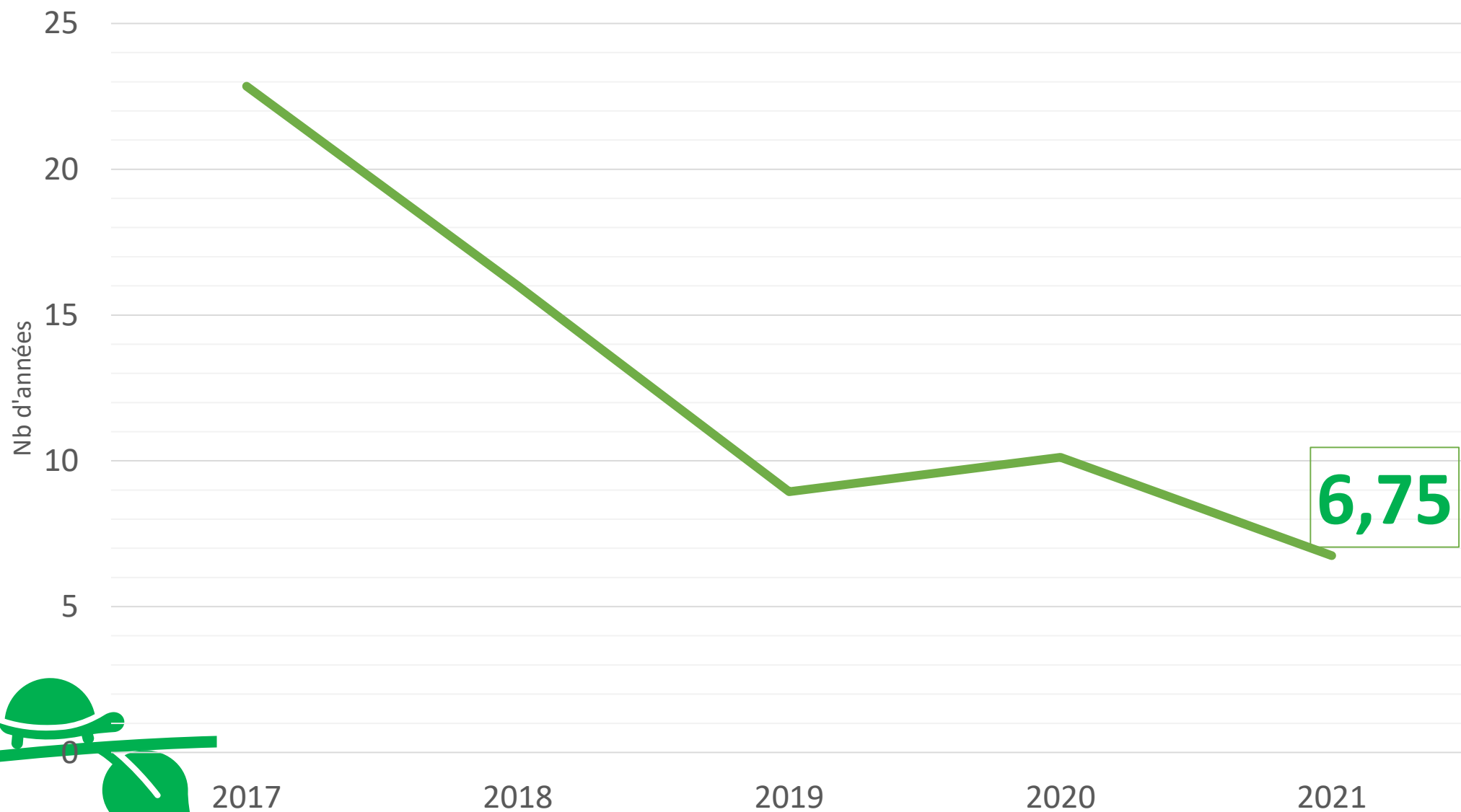
Evolution du Résultat 2017 - 2021




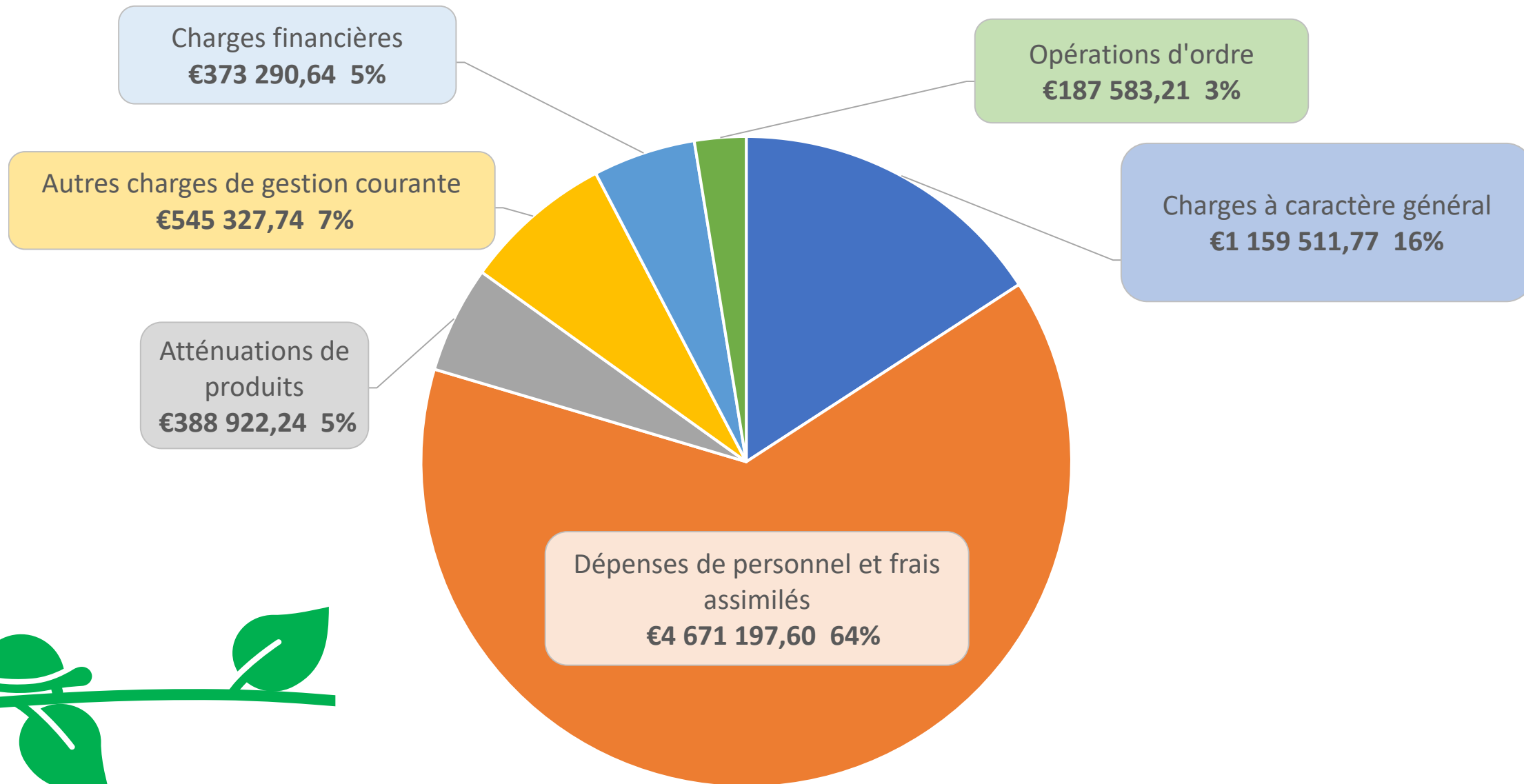
Evolution du Résultat 2017 - 2021

En K €	CA 2017	CA 2018	CA 2019	CA 2020	CA 2021
Dépenses de gestion (Hors charges exceptionnelles et charges financières)	6 857	6 899	6 518	6 553	6 953
Recettes courantes de fonctionnement (Hors produits exceptionnels)	7 942	8 425	8 725	8 386	9 265
En K €	CA 2017	CA 2018	CA 2019	CA 2020	CA 2021
EPARGNE NETTE	-360	-115	325	-81	608
EPARGNE NETTE Avec Travaux en Régie	-110	0	480	3	698
Produits exceptionnels	124	59	69	230	48
Travaux en régie	250	115	155	84	90
EPARGNE BRUTE	741	1 083	1 816	1 454	1 977
EPARGNE BRUTE Avec travaux en Régie	991	1 198	1 971	1 538	2 067
Capital remboursé	1 101	1 198	1 491	1 535	1 369
EPARGNE NETTE	-360	-115	325	-81	608
EPARGNE NETTE Avec Travaux en Régie	-110	0	480	3	698

Encours de dette / Epargne brute en années 2017 - 2021



Dépenses de fonctionnement 2021



Dépenses de fonctionnement 2021



Fluides	2019	2021	Evolution
Eau et assainissement	66 620 €	14 138 €	-79%
Énergie - Électricité	132 929 €	115 392 €	-15%
Chauffage et Combustibles	83 277 €	83 022 €	-1 %
Carburants	15 553 €	14 881 €	-5%



Dépenses de fonctionnement 2021

Dépenses Services enfance jeunesse	2019	2021	Evolution
Crèche	33 756 €	35 892 €	5,95%
Ecoles	67 082 €	64 995 €	-3,21%
ALP / ALSH	18 307 €	20 345 €	10,02%


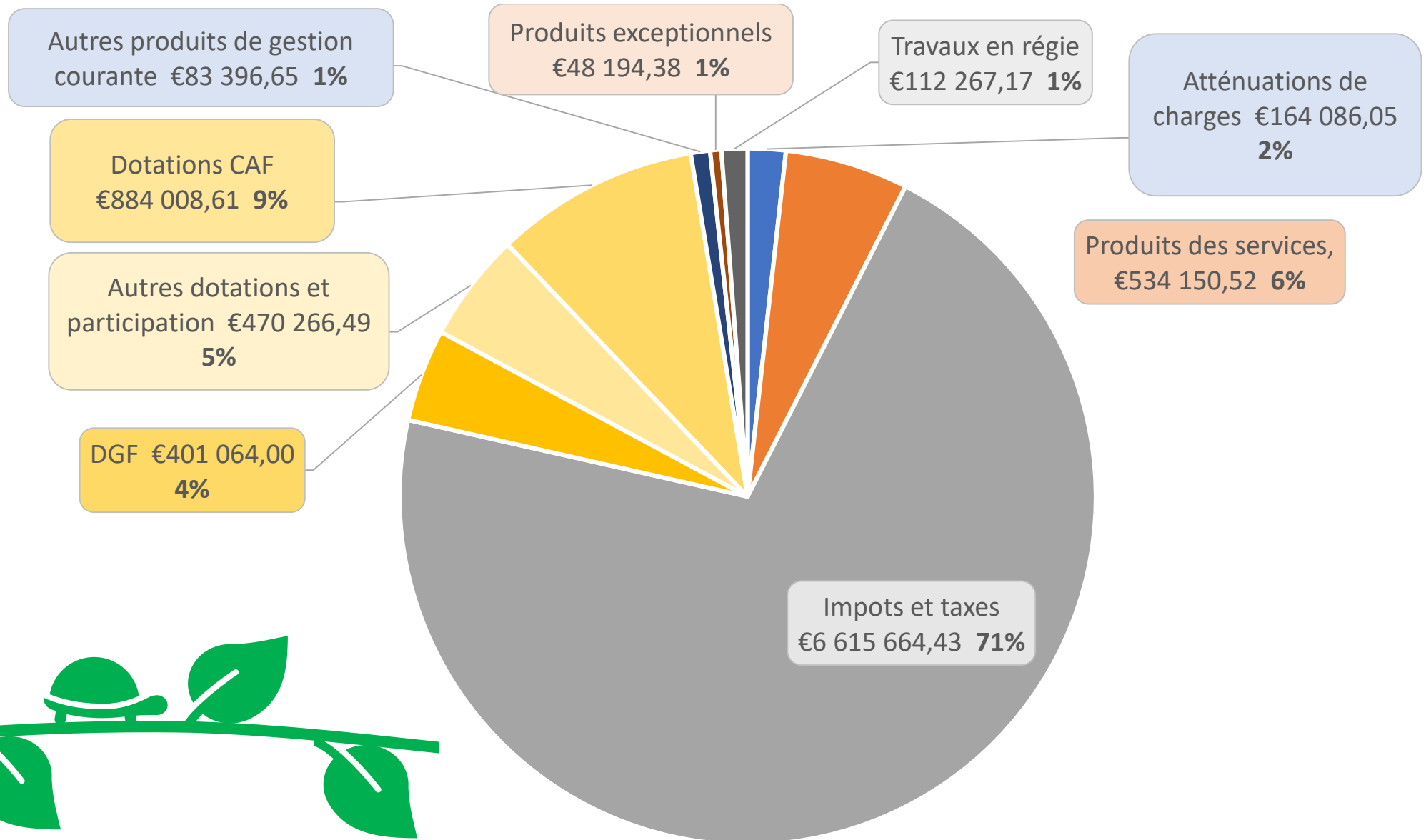


Dépenses de fonctionnement 2021

Dépenses de personnel, frais assimilés	2019	2021	Evolution
Rémunération Personnel titulaire	1 877 427 €	2 095 238,31 €	10,40%
Rémunération Personnel non titulaire	491 780 €	541 892,98 €	-6,68%
TOTAL	4 341 371,03 €	4 671 197,60 €	7,19%



Recettes de fonctionnement 2021



Recettes de fonctionnement 2021

Impôts et taxes	CA 2019	CA 2021	% EVOL.
Taxes foncières et d'habitation	5 736 655	5 826 945	1,55%
Fonds de péréquation (FPIC)	93 653	112 289	16,60%
Taxe sur pylônes électriques	33 992	36 414	6,65%
Droits de mutation	453 782	472 159	3,89%
Autres recettes	81 541	167 858	51,42%
TOTAL IMPOTS ET TAXES	6 399 623 €	6 615 664 €	3,27%



Recettes de fonctionnement 2021

	2019	2021	% EVOLUTION
Restauration scolaire	294 531 €	295 679 €	0,39%
Centre de Loisirs	122 618 €	101 442 €	-20,87%
Crèche	114 515 €	104 921 €	-9,14%
Autres redevances et recettes diverses	38 595 €	32 107 €	-20,21%

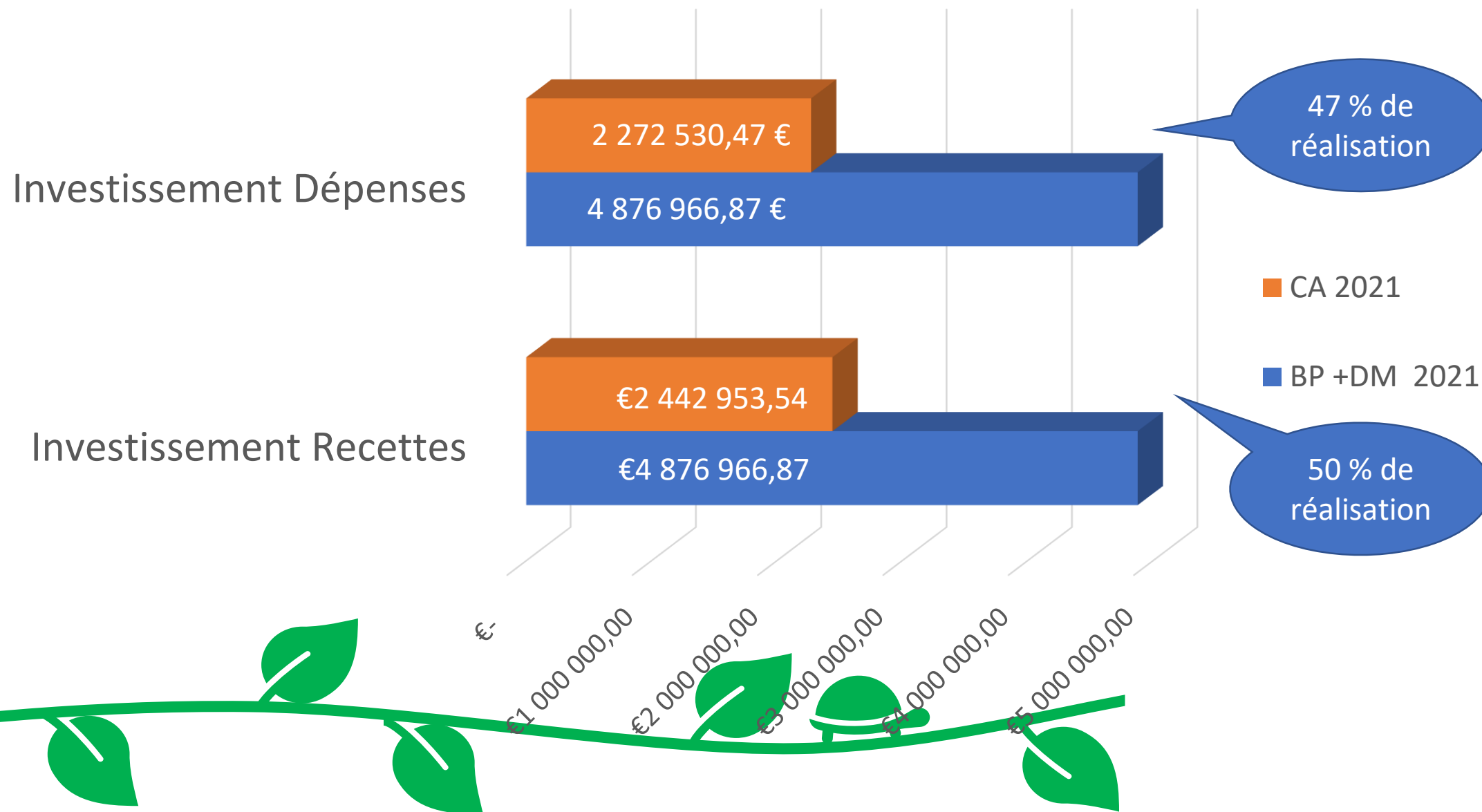


Recettes de fonctionnement 2021

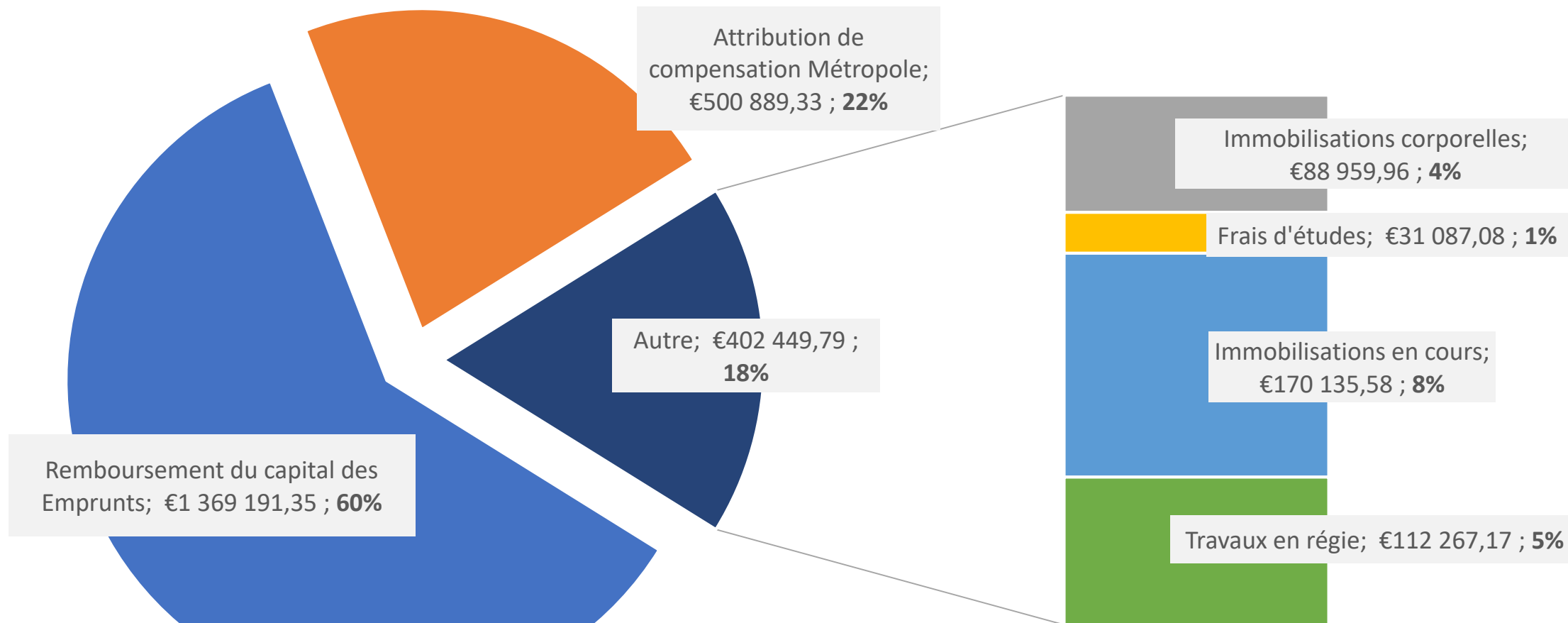
Dotations et participations	CA 2019	CA 2021	% EVOL.
Dotation Globale Fonctionnement	410 607	401 064	-2,38%
Dotation Solidarité Rurale	101 890	108 727	6,29%
Dotation Nationale de Péréquation	17 332	24 958	30,56%
Compensation exonérations taxes	159 720	182 848	12,65%



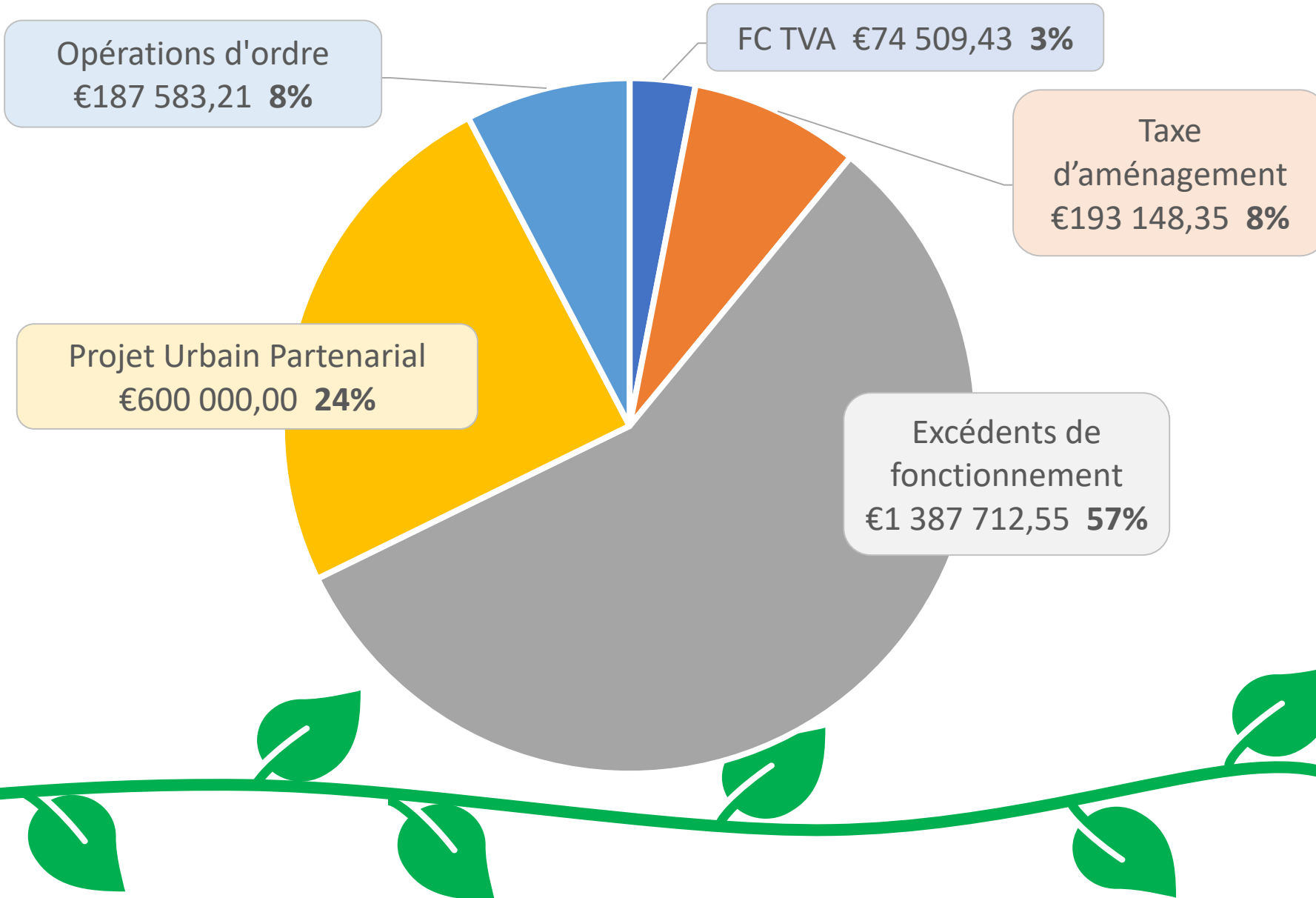
Résultat d'investissement 2021



Dépenses d'investissement 2022



Recettes d'investissement 2022



Merci de Votre écoute

